



**QUẢN LÝ THÔNG TIN VIỆC LÀM**



**TÀI LIỆU**  
**HƯỚNG DẪN SỬ DỤNG DÀNH CHO**  
**DOANH NGHIỆP**

**Phiên bản: 1.0**



**An Giang, 2021**

**MỤC LỤC**

<b>I. QUẢN LÝ HỆ THỐNG .....</b>	<b>3</b>
1. Đăng ký hệ thống .....	3
2. Đăng nhập hệ thống .....	3
3. Quên mật khẩu .....	5
4. Đổi mật khẩu .....	5
5. Tài khoản của tôi .....	6
6. Đăng xuất .....	7
<b>II. DOANH NGHIỆP CỦA BẠN .....</b>	<b>7</b>
<b>III. QUẢN LÝ TIN TUYỂN DỤNG .....</b>	<b>7</b>
1. Đăng tin tuyển dụng .....	7
2. Danh sách tin tuyển dụng .....	8
<b>IV. QUẢN LÝ HỒ SƠ ỨNG VIÊN .....</b>	<b>9</b>
1. Danh sách hồ sơ ứng viên .....	9
2. Hồ sơ đã ứng tuyển .....	10
3. Hồ sơ ứng viên đã lưu .....	11
4. Hồ sơ ứng viên đã mời .....	11
<b>V. SÀN GIAO DỊCH VIỆC LÀM .....</b>	<b>12</b>
1. Tại tab “Danh sách tin tuyển dụng” .....	13
2. Tại tab Tin tuyển dụng tại phiên .....	13
3. Tại tab Ứng viên đã nộp hồ sơ .....	13
4. Tại tab Ứng viên tham gia sàn .....	14
5. Tại Tab Thống kê-Báo cáo .....	14

## I. QUẢN LÝ HỆ THỐNG

### 1. Đăng ký hệ thống

**Bước 1.** Tại trang chủ “<http://ttvlangiang.gov.vn/>”, Anh/Chị nhấn vào chức năng “**Đăng ký**” ở góc phải màn hình giao diện .



**Bước 2.** Khi màn hình đăng ký hiện ra, Anh/Chị tích chọn “**Doanh nghiệp tuyển dụng**”.

The image shows a registration form titled 'Đăng Ký Thành Viên!'. At the top, there are two radio button options: 'Người lao động tìm việc làm' and 'Doanh nghiệp tuyển dụng'. The 'Doanh nghiệp tuyển dụng' option is selected and highlighted with a red box. Below the options are input fields for 'Họ đệm' (Lê) and 'Tên' (Huy Hoàng), an 'Email' field (huyhoang@gmail.com), and a 'Mật khẩu' field. At the bottom, there is a CAPTCHA verification area with a green checkmark and the text 'Tôi không phải là người máy'. A large orange button labeled 'Đăng ký mở tài khoản' is at the bottom center, also highlighted with a red box. Below the button, it says 'Bạn đã là thành viên? Đăng nhập!'.

**Bước 3:** Anh/Chị điền đầy đủ thông tin, sau đó nhấn vào chức năng “**Đăng ký mở tài khoản**”.

### 2. Đăng nhập hệ thống

**Bước 1.** Tại trang chủ “<http://ttvlangiang.gov.vn/>”, Anh/Chị nhấn vào chức năng “**Đăng nhập**” ở góc phải màn hình giao diện.



**Bước 2:** Tại màn hình đăng nhập, Anh/Chị nhập tên tài khoản và mật khẩu đã được tạo từ trước, sau đó click chức năng **Đăng nhập** như hình bên dưới.

**Đăng nhập để tiếp tục**

Email

Mật khẩu

[Quên mật khẩu?](#)

**Đăng nhập**

Chưa có tài khoản? **Đăng ký!**

[Thỏa Thuận Sử Dụng](#) [Quy Định Bảo Mật](#)

**Bước 3:** Khi đăng nhập lần đầu hệ thống sẽ chuyển đến màn hình như hình bên dưới. Anh/Chị nhấn vào chữ “**Bấm vào đây**” để bổ sung thông tin tài khoản của mình.



**Bước 4:** Anh/Chị bổ sung thông tin, sau đó nhấn chức năng “**lưu lại**” để hoàn thành.

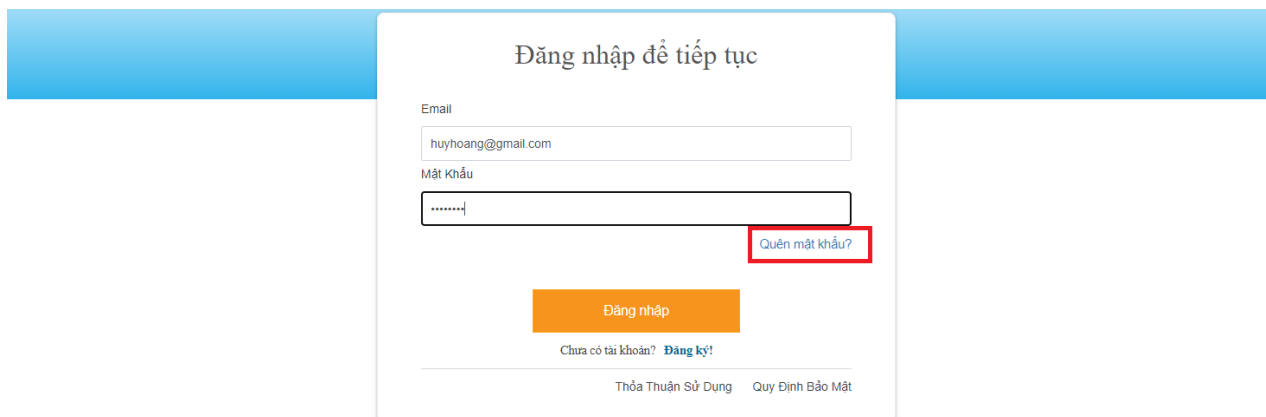
Lưu ý: các trường mà có dấu “\* ” là trường bắt buộc phải điền thông tin.

**Thông tin tài khoản của bạn**

Tài khoản đăng nhập	* magiclam29124@gmail.com	Email đăng ký	* magiclam29124@gmail.com
Họ và tên	* Vũ Phi	Điện thoại	* Bạn phải cập nhật vào số điện thoại liên hệ trước khi tiếp tục
Giới tính	* Nữ	Ngày sinh	* dd/mm/yyyy
Địa chỉ liên hệ	*		
CMND/CCCD	Chứng minh nhân dân/ căn cước công dân	Ngày đăng ký	27/09/2021 14:35
Thay đổi MK lần cuối	27/09/2021 14:35	Đăng nhập lần cuối	27/09/2021 14:35
Ảnh đại diện	<input style="width: 100%;" type="text" value=" &lt;Chưa chọn&gt; "/> <div style="display: flex; justify-content: space-around; margin-top: 5px;"> <span>Tải ảnh</span> <div style="border: 1px dashed #ccc; padding: 5px; background-color: #e0f0ff;"> <span>Kéo thả vào đây</span> </div> </div>		

### 3. Quên mật khẩu

**Bước 1:** Tại màn hình đăng nhập. Anh/chị nhấn vào nút **Quên mật khẩu**



The screenshot shows a login form titled "Đăng nhập để tiếp tục". It contains an "Email" field with the value "huyhoang@gmail.com" and a "Mật khẩu" (password) field with masked characters. A red box highlights the "Quên mật khẩu?" link located to the right of the password field. Below the fields is an orange "Đăng nhập" button and a link "Chưa có tài khoản? Đăng ký!". At the bottom, there are links for "Thỏa Thuận Sử Dụng" and "Quy Định Bảo Mật".

**Bước 2:** Sau đó Anh/Chị điền thông tin tài khoản đăng nhập hoặc email sau đó click vào nút chức năng **Khôi phục mật khẩu**.

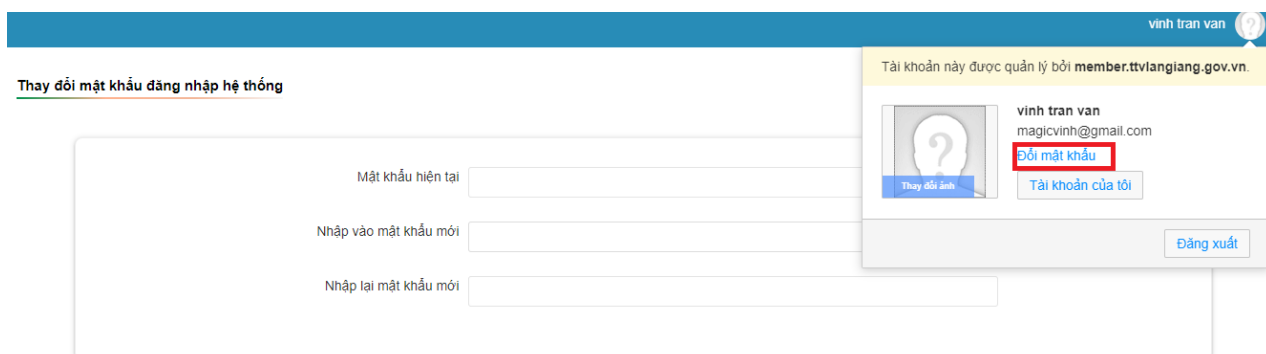


The screenshot shows a form titled "Lấy lại mật khẩu". It has a single input field labeled "Email, tài khoản đăng nhập" with the placeholder text "Email, tài khoản đăng nhập". Below the field are two buttons: "Khôi phục mật khẩu" (Reset password) and "Hủy bỏ" (Cancel).

**Bước 3:** Anh/Chị kiểm tra lại email đã đăng ký để lấy lại mật khẩu.

### 4. Đổi mật khẩu

Để đổi lại mật khẩu. Anh/Chị click vào logo tài khoản góc phải phía trên màn hình và chọn chức năng **Đổi mật khẩu**



The screenshot shows the "Thay đổi mật khẩu đăng nhập hệ thống" (Change system login password) page. It features three input fields: "Mật khẩu hiện tại" (Current password), "Nhập vào mật khẩu mới" (Enter new password), and "Nhập lại mật khẩu mới" (Repeat new password). On the right, a user profile dropdown is open, showing the user's name "vinh tran van" and email "magicvinh@gmail.com". A red box highlights the "Đổi mật khẩu" (Change password) button within this dropdown. Other buttons in the dropdown include "Thay đổi ảnh" (Change profile picture), "Tài khoản của tôi" (My account), and "Đăng xuất" (Logout). A notification at the top right states "Tài khoản này được quản lý bởi member.ttviangiang.gov.vn."

Tại đây Anh/Chị nhập lại thông tin mật khẩu cũ và nhập mật khẩu mới.

## Thay đổi mật khẩu đăng nhập hệ thống

Mật khẩu hiện tại

Nhập vào mật khẩu mới

Nhập lại mật khẩu mới

[Đổi lại mật khẩu](#)

Sau đó click nút chức năng **Đổi mật khẩu** để hoàn thành.

## 5. Tài khoản của tôi

Đề vào tài khoản của tôi. Anh/Chị click vào logo bên phải góc trên màn hình và chọn chức năng **Tài khoản của tôi**.

vinh tran van 

Tài khoản này được quản lý bởi member.ttvlangiang.gov.vn.

vinh tran van  
magicvinh@gmail.com  
[Đổi mật khẩu](#)  
[Tài khoản của tôi](#)

[Thay đổi ảnh](#) [Đăng xuất](#)

Thay đổi mật khẩu đăng nhập hệ thống

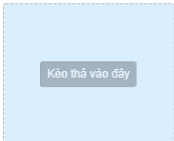
Mật khẩu hiện tại

Nhập vào mật khẩu mới

Nhập lại mật khẩu mới

Tại đây Anh/Chị điền lại đầy đủ lại thông tin, sau đó click vào nút chức năng **Cập nhật thông tin** để hoàn tất.

## Thông tin tài khoản của bạn

Tài khoản đăng nhập	* magicvinh123@gmail.com	Email đăng ký	* nh@gmail.com
Họ và tên	* vinh tran van	Điện thoại	* 0123456789
Giới tính	* Nam	Ngày sinh	* dd/mm/yyyy
Địa chỉ liên hệ	*		
CMND/CCCD	Chứng minh nhân dân/ căn cước công dân	Ngày đăng ký	22/01/2021 14:12
Thay đổi MK lần cuối	25/06/2021 15:54	Đăng nhập lần cuối	27/09/2021 15:11
Ảnh đại diện	<Chưa chọn>		
	<a href="#">Tải ảnh</a>	<a href="#">Kéo thả vào đây</a>	

## 6. Đăng xuất

Đề vào chức năng đăng xuất. Anh/Chị click vào logo bên phải góc trên màn hình và chọn chức năng **Đăng xuất**

The screenshot shows a dashboard for 'BẢN LÀM VIỆC NHÀ TUYỂN DỤNG'. It includes statistics for 'SỐ TIN TUYỂN DỤNG ĐÃ ĐĂNG' (0) and 'SỐ HỒ SƠ ỨNG TUYỂN' (0). A user profile dropdown is open, showing the name 'vinh tran van', email 'magicvinh@gmail.com', and a 'Đăng xuất' button highlighted with a red box.

## II. DOANH NGHIỆP CỦA BẠN

Tại đây hiển thị thông tin doanh nghiệp của bạn.

Khi lần đầu đăng nhập hệ thống, hệ thống sẽ yêu cầu bạn phải cập nhật thông tin doanh nghiệp trước khi đăng hồ sơ.

### Thông tin hồ sơ nhà tuyển dụng

Bạn phải cập nhật thông tin doanh nghiệp trước khi đăng hồ sơ.

Mã số thuế	*		
Tên doanh nghiệp	*		
Địa chỉ liên hệ	* an giang		
Giới thiệu về doanh nghiệp	*		
Điện thoại	* 0123456789	Logo doanh nghiệp	
Email đơn vị	* magiclam29122@gmail.com	Tỉnh/ thành phố	* Phú Yên
		Quận/ huyện	* - - Quận/ huyện - -
		Quy mô đơn vị	
		Số Fax	
		Website	

### Thông tin người liên hệ

Họ và tên	* lam tran	Email liên hệ	* magiclam29122@gmail.com
Số điện thoại	* 0123456789	Tình trạng	<input type="checkbox"/> Đang hoạt động

[Quay lại](#)
[Lưu lại](#)

Anh/Chị cập nhật thông tin doanh nghiệp xong nhấn chức năng **“Lưu lại”** để hoàn thành.

## III. QUẢN LÝ TIN TUYỂN DỤNG

### 1. Đăng tin tuyển dụng.

Tại menu quản lý tin tuyển dụng chọn chức năng **“Đăng tin tuyển dụng”**. Tại đây anh chị nhập các thông tin mà doanh nghiệp cần tuyển dụng, sau đó nhấn chức năng **“Lưu lại”** để hoàn thành.

**Lưu ý:** các trường có dấu “\*” là trường bắt buộc phải có thông tin.

## 2. Danh sách tin tuyển dụng.

Tại menu **Quản lý tin tuyển dụng** chọn chức năng **Danh sách tin tuyển dụng**.

Danh sách tin tuyển dụng (1)

STT	Tin tuyển dụng	Thông tin tuyển dụng	Thời hạn	Thông tin hồ sơ
1	Tuyển công nhân may Khu vực: An Giang	Kinh nghiệm: Không yêu cầu Mức lương: 5-7 triệu	Hạn nộp: 27/10/2021 Đăng từ: 27/09/2021	<input type="checkbox"/> Đã duyệt <input checked="" type="checkbox"/> Tuyển gấp <input checked="" type="checkbox"/> Tin nổi bật <input checked="" type="checkbox"/> Dấu thông tin

- Tại đây Anh/Chị chọn các thông tin trên hệ thống đã đưa để danh sách tin tuyển dụng hiển thị theo chọn lọc của Anh/Chị.

- Khi click vào từng tiêu đề của tin tuyển dụng. Anh/Chị có thể chỉnh sửa lại thông tin sau đó click nút chức năng **Lưu lại**, hoặc **Xóa** để hoàn thành thao tác.



- **Lưu ý:** khi thay đổi nội dung tin tuyển dụng và nhấn chức năng **“Lưu lại”** hệ thống sẽ chuyển tin tuyển dụng đó về trạng thái chờ duyệt. khi quản trị duyệt tin tuyển dụng thì tin tuyển dụng đó mới hiển thị ra trang chủ.

- Anh/Chị có thể **Thêm mới** hoặc **Xóa** tin tuyển dụng bằng việc click nút chức năng tương ứng.

- Tại chức năng Thêm mới Anh/Chị có thể thêm mới thông tin tin tuyển dụng việc làm theo các mục của hệ thống, sau đó lưu lại để hoàn tất việc thêm mới.

- Khi muốn xóa tin tuyển dụng. Anh/Chị chọn tin tuyển dụng cần xóa và chọn chức năng xóa.

Danh sách tin tuyển dụng (1)

Công ty May An Giang -- Mức lương -- -- Trang thái -- -- Kinh nghiệm --

STT	Tin tuyển dụng	Thông tin tuyển dụng	Thời hạn	Thông tin hồ sơ
1	Tuyển công nhân may Khu vực: An Giang	Kinh nghiệm: Không yêu cầu Mức lương: 5-7 triệu	Hạn nộp: 27/10/2021 Đăng từ: 27/09/2021	<input type="checkbox"/> Đã duyệt <input checked="" type="checkbox"/> Tuyển gấp <input checked="" type="checkbox"/> Tin nổi bật <input checked="" type="checkbox"/> Đầu thông tin



## IV. QUẢN LÝ HỒ SƠ ỨNG VIÊN

### 1. Danh sách hồ sơ ứng viên.

- Tại menu **Quản lý hồ sơ ứng viên** chọn chức năng **Danh sách hồ sơ ứng viên**. Anh/Chị chọn các thông tin để hệ thống lọc ra danh sách hồ sơ ứng viên theo các thông tin đã chọn.

Danh sách hồ sơ ứng viên (19)

Tìm kiếm ...

Tất cả Chức vụ | Tất cả Ngành nghề | Tất cả tỉnh thành  
 Tất cả Mức lương | Tất cả Trình độ | Tất cả Kinh nghiệm

STT	CV ứng viên	Mức lương	Ngành nghề	Trình độ	Ngày đăng	Địa chỉ
1	Mong muốn được hỏi kinh nghiệm . Mọi trường làm việc chuyên nghiệp. Năng động, Cơ hội thăng tiến	Thoả thuận	Ô tô	Phổ thông	27/09/2021	An Giang
2	Mong muốn được làm trong môi trường làm việc chuyên nghiệp	Thoả thuận	Ô tô	Sơ cấp	27/09/2021	An Giang
3	CV xin việc	5-7 triệu	Dịch vụ khách hàng	Đại học	26/09/2021	An Giang
4	CV xin việc	7-10 triệu	Nhân sự	Đại học	26/09/2021	An Giang
5	Xin việc làm	5-7 triệu	Bán hàng	Phổ thông	13/09/2021	An Giang
6	Nhân viên kỹ thuật điện	Thoả thuận	Điện/Điện tử	Trung cấp	11/09/2021	An Giang
7	Đơn Xin Việc	Thoả thuận	Bán hàng kỹ thuật	Cao đẳng	09/09/2021	An Giang
8	Đơn Xin Việc	5-7 triệu	Bán hàng	Phổ thông	15/08/2021	An Giang
9	Châu Bảo Duy	7-10 triệu	Bán hàng	Đại học	03/08/2021	An Giang
10	ĐƠN XIN VIỆC	7-10 triệu	Kế toán	Đại học	08/07/2021	An Giang
11	Hồ sơ xin việc	5-7 triệu	Bán hàng	Cao đẳng	07/07/2021	An Giang
12	Người tìm việc	3-5 triệu	Khác	Đại học	01/07/2021	An Giang
13	Nhân viên quản lý chất lượng sản phẩm	Thoả thuận	QC/QA	Đại học	28/06/2021	An Giang
14	ĐƠN XIN VIỆC	5-7 triệu	Hành chính/Thư ký	Đại học	21/06/2021	An Giang
15	ĐƠN XIN VIỆC	5-7 triệu	Truyền hình/Truyền thông/Báo trí	Đại học	21/06/2021	An Giang
16	TRỊNH KỸ ANH	Thoả thuận	Hành chính/Thư ký	Đại học	26/05/2021	An Giang
17	Nhân viên/Chuyên viên	7-10 triệu	Kế toán	Đại học	13/05/2021	An Giang

- Tại đây khi nhấn vào chi tiết từng hồ sơ. Anh/Chị có thể xem thông tin chi tiết hồ sơ đó, Cũng có thể “**Lưu hồ sơ**” hoặc “**Mời ứng viên**” thông qua chức năng tương ứng.

Thông tin hồ sơ ứng viên
✕

?

👤 Tên CV: Mong muốn được làm trong môi trường làm việc chuyên nghiệp

💰 Mức lương: Thỏa thuận

📍 Nơi làm việc: An Giang

📋 Ngành nghề: Ô tô

🏠 Nhu cầu tìm việc: Đang tìm việc và sẵn sàng cho công việc mới

🕒 Ngày đăng tin: 27/09/2021

Mã CV: **1337**

☆ Lưu hồ sơ

☆ Mời ứng viên

**📌 Thông tin trình độ, kinh nghiệm**

📅 Số năm kinh nghiệm: 2 năm

🎓 Trình độ chuyên môn: Sơ cấp

💰 Mức lương đề xuất: Thỏa thuận

📖 Trình độ học vấn: 9/12

2 năm làm nhân viên kinh doanh

1 năm làm sale máy lọc nước

📋 Kinh nghiệm làm việc:  
2 năm làm nhân viên kinh doanh

1 năm làm sale máy lọc nước

## 2. Hồ sơ đã ứng tuyển.

- Tại menu **Quản lý hồ sơ ứng viên** chọn chức năng **Hồ sơ đã ứng tuyển**.
- Anh/Chị chọn các thông tin để hệ thống lọc ra danh sách hồ sơ đã ứng tuyển theo các thông tin đã chọn.

Danh sách hồ sơ đã ứng tuyển (2)
35
🔍 Tìm kiếm ...

Cộng ty may An Giang

-- Trang thái --

-- Ngành nghề --

-- Mức lương --

-- Giới tính --

-- Kinh nghiệm --

STT	Thông tin hồ sơ	Tuổi	CV ứng tuyển	Trạng thái hồ sơ	
1	<a href="#">🔍 [1215] Nhân viên IT</a>		Lượt xem: 14	Cần tuyển: 1	Ứng tuyển: 1
2	<a href="#">🔍 [1213] Tuyển nhân viên may</a>		Lượt xem: 15	Cần tuyển: 10	Ứng tuyển: 1
2.1	<b>tran lam</b> Địa chỉ: An Giang Ngày ứng tuyển: 26/08/2021 Mức lương: 10-12 triệu	22	<a href="#">🔍 Nhân viên</a>	<input checked="" type="checkbox"/> Đã Xem <input type="checkbox"/> Đã phỏng vấn <input checked="" type="checkbox"/> Trúng tuyển	<input checked="" type="checkbox"/> Đã liên hệ <input type="checkbox"/> Đã test <input type="checkbox"/> Từ chối

🔄 Quay lại
🔄 Cập nhật

- Tại mục trạng thái hồ sơ, cho biết tình trạng của hồ sơ. Anh/Chị có thể thay đổi trạng thái hồ sơ, sau đó click chức năng **Cập nhật** để cập nhật lại trạng thái hồ sơ.

Danh sách hồ sơ đã ứng tuyển (1) 35 Tìm kiếm ...

Tất cả tỉnh thành -- Quận/ huyện -- -- Kinh nghiệm -- -- Trạng thái --  
--- Chọn doanh nghiệp --- -- Ngành nghề -- -- Mức lương -- -- Giới tính --

STT	Thông tin tuyển dụng	Thông tin ứng viên	Trạng thái hồ sơ
1	Việc làm: <b>Chuyên viên Content</b> Lượt xem: 01 Ngày nộp: 16/08/2021 09:39	Họ tên: <b>tran lam</b> Hồ sơ xin việc: <b>Nhân viên</b>	<input checked="" type="checkbox"/> Đã Xem <input type="checkbox"/> Đã liên hệ <input type="checkbox"/> Đã phỏng vấn <input type="checkbox"/> Đã test <input type="checkbox"/> Trúng tuyển <input type="checkbox"/> Từ chối

Cập nhật Xóa

### 3. Hồ sơ ứng viên đã lưu

- Tất cả hồ sơ đã lưu sẽ ở màn hình hồ sơ đã lưu. Tại màn hình chính Anh/Chị chọn chức năng **Quản lý hồ sơ ứng viên** chọn tiếp **Hồ sơ đã lưu**.

Danh sách hồ sơ ứng viên đã lưu (0) 35 Tìm kiếm ...

Công ty May An Giang -- Mức lương -- -- Ngành nghề -- -- Kinh nghiệm --

STT	Hồ sơ xin việc	Ngày lưu tin
-----	----------------	--------------

Quay lại Xóa

- Tại màn hình này Anh/Chị sẽ tìm theo Mức lương,Ngành nghề, Kinh nghiệm, màn hình sẽ load ra những hồ sơ Anh/Chị cần tìm.

Nếu muốn xóa hồ sơ đã lưu Anh/Chị nhấn chức năng **Xóa**.

### 4. Hồ sơ ứng viên đã mời

- Tại menu **Quản lý hồ sơ ứng viên** Anh/chị chọn chức năng **Hồ sơ ứng viên đã mời**.

## TÀI LIỆU HƯỚNG DẪN SỬ DỤNG DÀNH CHO DOANH NGHIỆP

Danh sách hồ sơ ứng viên đã mời (9) Tất cả 35 Tìm kiếm ...

Công ty May An Giang -- Mức lương -- -- Ngành nghề -- -- Kinh nghiệm --

STT	Hồ sơ xin việc	Việc làm	Ngày mời	Trạng thái
1	Người tìm việc	Tuyển Dụng Nhân Viên Bán Hàng	16/04/2021 11:55	Đang chờ
2	Kỹ thuật điện	Tuyển Dụng Nhân Viên Bán Hàng	16/04/2021 11:54	Đang chờ
3	ĐƠN XIN ỨNG TUYỂN	Tuyển Dụng Nhân Viên Bán Hàng	16/04/2021 11:54	Đang chờ
4	Nhân Viên Kinh Doanh	Tuyển Dụng Nhân Viên Bán Hàng	16/04/2021 11:35	Đang chờ
5	HỒ SƠ XIN VIỆC	Tuyển Dụng Nhân Viên Bán Hàng	16/04/2021 11:34	Đang chờ
6	Lao động phổ thông	Tuyển Dụng Nhân Viên Bán Hàng	16/04/2021 11:34	Đang chờ
7	ĐƠN XIN VIỆC	Tuyển Dụng Nhân Viên Bán Hàng	16/04/2021 11:34	Đang chờ
8	Lao động phổ thông	Tuyển nhân viên kinh doanh	19/03/2021 22:55	Đang chờ
9	Ứng tuyển sale	Tuyển nhân viên kinh doanh	19/03/2021 22:55	Đang chờ

Quay lại Xóa

- Tại màn hình này Anh/Chị sẽ tìm theo Mức lương, Ngành nghề, Kinh nghiệm, màn hình sẽ load ra những hồ sơ Anh/Chị cần tìm.

Khi muốn xóa hồ sơ, Anh/Chị chọn hồ sơ cần xóa và chọn chức năng xóa để hoàn thành.

## V. SÀN GIAO DỊCH VIỆC LÀM

- Tại đây hiển thị toàn bộ danh sách các phiên giao dịch.

Danh sách phiên giao dịch (4) 35 Tìm kiếm ...

STT	Thời gian bắt đầu	Phiên giao dịch	Thông tin giao dịch	Tham gia
1	Từ: 01/09/2021 16:33 Đến: 30/09/2021 16:33	Phiên giao dịch tháng 09 Địa điểm: An giang Hotline: 0983658282	Nhà tuyển dụng: 0 Số lượng tin tuyển dụng: 0 Ứng viên: 0	
2	Từ: 26/08/2021 09:08 Đến: 31/08/2021 09:08	Phiên Giao dịch tháng 8 Địa điểm: An Giang Hotline: 213456789	Nhà tuyển dụng: 2 Số lượng tin tuyển dụng: 3 Ứng viên: 2	Đã quá hạn

- Khi sàn giao dịch đang diễn ra. Doanh nghiệp muốn tham gia sàn, bấm chức năng “**Đăng ký tham gia**” để đăng ký tham gia sàn.

- Khi đã đăng ký tham gia sàn. Doanh nghiệp nhấn vào tên phiên giao dịch để vào tham gia sàn giao dịch đó.

Thông tin phiên giao dịch việc làm

**PHIÊN GIAO DỊCH THÁNG 09**

Tin tuyển dụng tại phiên 0 Danh sách tin tuyển dụng 1 Ứng viên đã nộp hồ sơ 0 Ứng viên tham gia sàn 0 Thống kê - báo cáo

Nhập tiêu đề tin cần tìm Tìm việc làm Thêm vào phiên

STT	Tin tuyển dụng	Thông tin tuyển dụng	Thời hạn
1	Tuyển công nhân may Khu vực: Tỉnh An Giang Lượt xem: 16 - Nộp hồ sơ: 0	Kinh nghiệm: Không yêu cầu Mức lương: Thỏa thuận	Hạn nộp: 31/10/2021 Đăng từ: 19/08/2021 Đến ngày: 31/10/2021

## 1. Tại tab “Danh sách tin tuyển dụng”

- Sẽ hiển thị toàn bộ danh sách tin tuyển dụng của doanh nghiệp mà có hạn đăng phù hợp với sàn giao dịch
- Khi muốn thêm tin tuyển dụng lên sàn giao dịch. Doanh nghiệp chọn tin tuyển dụng sau đó nhấn chức năng “**Thêm vào phiên**”.

Thông tin phiên giao dịch việc làm

**PHIÊN GIAO DỊCH THÁNG 09**

Tin tuyển dụng tại phiên **0** | Danh sách tin tuyển dụng **1** | Ứng viên đã nộp hồ sơ **0** | Ứng viên tham gia sàn **0** | Thống kê - báo cáo

Nhập tiêu đề tin cần tìm

<input type="checkbox"/>	STT	Tin tuyển dụng	Thông tin tuyển dụng	Thời hạn
<input checked="" type="checkbox"/>	1	<b>Tuyển công nhân may</b> Khu vực: <b>Tỉnh An Giang</b> Lượt xem: 16 - Nộp hồ sơ: 0	Kinh nghiệm: <b>Không yêu cầu</b> Mức lương: <b>Thoả thuận</b>	Hạn nộp: <b>31/10/2021</b> Đăng từ: <b>19/08/2021</b> Đến ngày: <b>31/10/2021</b>

## 2. Tại tab Tin tuyển dụng tại phiên.

- Tại đây hiển thị toàn bộ danh sách tin tuyển dụng của doanh nghiệp bạn đã được thêm vào phiên giao dịch.

Thông tin phiên giao dịch việc làm

**PHIÊN GIAO DỊCH THÁNG 09**

Tin tuyển dụng tại phiên **1** | Danh sách tin tuyển dụng **0** | Ứng viên đã nộp hồ sơ **0** | Ứng viên tham gia sàn **0** | Thống kê - báo cáo

Nhập tiêu đề tin tuyển dụng cần tìm

<input type="checkbox"/>	STT	Tin tuyển dụng	Thông tin tuyển dụng	Thời hạn
<input type="checkbox"/>	1	<b>Tuyển công nhân may</b> Khu vực: <b>Tỉnh An Giang</b> Lượt xem: 16	Kinh nghiệm: <b>Không yêu cầu</b> Mức lương: <b>Thoả thuận</b>	Hạn nộp: <b>31/10/2021</b> Đăng từ: <b>19/08/2021</b> Đến ngày: <b>31/10/2021</b>

- Khi muốn gỡ tin tuyển dụng nào khỏi phiên giao dịch, doanh nghiệp chọn tin tuyển dụng đó và chọn chức năng “**Gỡ khỏi phiên**”.

## 3. Tại tab Ứng viên đã nộp hồ sơ

- Tại đây hiển thị toàn bộ danh sách ứng viên đã nộp hồ sơ vào doanh nghiệp bạn,

Thông tin phiên giao dịch việc làm

**PHIÊN GIAO DỊCH THÁNG 09**

Tin tuyển dụng tại phiên **1** | Danh sách tin tuyển dụng **0** | Ứng viên đã nộp hồ sơ **1** | Ứng viên tham gia sàn **1** | Thống kê - báo cáo

STT	Thông tin ứng viên	Việc làm ứng tuyển	Kết quả
1	<b>Nhân viên tran lam</b> Email: <b>magiclaim@gmail.com</b> - Tel: <b>0123456789</b>	<b>Tuyển công nhân may</b>	<div style="border: 1px solid #ccc; padding: 5px;"> <p>Chọn kết quả</p> <p><input type="text"/></p> <p>Chọn kết quả</p> <ul style="list-style-type: none"> <li>Đạt</li> <li>Không đạt</li> <li>Hẹn phỏng vấn lại</li> <li>Trúng sơ tuyển</li> </ul> </div>

- Tại đây doanh nghiệp có thể chọn kết quả theo danh sách hiển thị kết quả.

#### 4. Tại tab Ứng viên tham gia sà.

- Hệ thống hiển thị toàn bộ danh sách ứng viên đã tham gia sà.
- Tại đây doanh nghiệp có thể mời ứng viên ứng tuyển vào tin tuyển dụng của mình bằng việc chọn ứng viên sau đó chọn chức năng “Mời ứng viên”.

Thông tin phiên giao dịch việc làm

**PHIÊN GIAO DỊCH THÁNG 09**

Tin tuyển dụng tại phiên **1** | Danh sách tin tuyển dụng **0** | Ứng viên đã nộp hồ sơ **1** | **Ứng viên tham gia sà** **1** | Thống kê - báo cáo

Tuyển công nhân may Mời ứng viên

<input type="checkbox"/>	STT	Tên ứng viên	Điện thoại	Email liên hệ	Tình trạng
<input type="checkbox"/>	1	tran lam	0123456789	magiclam@gmail.com	<a href="#">Chưa mời</a>

#### 5. Tại Tab Thống kê-Báo cáo

- Hiển thị tổng thể về thông tin chung và kết quả phiên giao dịch.

Thông tin phiên giao dịch việc làm

**PHIÊN GIAO DỊCH THÁNG 09**

Tin tuyển dụng tại phiên **1** | Danh sách tin tuyển dụng **0** | Ứng viên đã nộp hồ sơ **1** | Ứng viên tham gia sà **1** | **Thống kê - báo cáo**

**THÔNG TIN CHUNG**

	Phiên giao dịch tháng 09
Sàn việc làm	1
Số bản	01/09/2021 16:33
Thời gian bắt đầu	30/09/2021 16:33
Thời gian kết thúc	1 ứng viên
Số ứng viên tham gia	

**KẾT QUẢ PHIÊN GIAO DỊCH**

Ứng viên trúng sơ tuyển	0 ứng viên
Ứng viên đạt	1 ứng viên
Ứng viên không đạt	0 ứng viên
Hẹn phỏng vấn lại	0 ứng viên